



sedus

Zurück ins Büro

Vorbereitet mit nützlichen Tipps und Tools

Ausgabe 1.0 · Juni 2020

WIE KÖNNEN WIR DABEI HELFEN,
BÜROLÖSUNGEN ZU GESTALTEN,
DIE DAS WOHLBEFINDEN,
DIE FREUDE AN DER ARBEIT
UND DIE ZUSAMMENARBEIT
FÖRDERN?
MEHR SICHERHEIT UND
GELASSENHEIT IN DER
ÄRA NACH DER PANDEMIE.

Wir halten zusammen

Die weltweite Abschottung wegen der Corona-Pandemie ist für viele von uns zu einer großen Herausforderung geworden. Mehr als je zuvor ist uns bewusst, wie wichtig menschliche Kontakte sind, insbesondere im Arbeitsumfeld. Viele Unternehmen holen jetzt ihre Mitarbeiter zurück ins Büro.

Dieser Schritt erfordert besondere Sorgfalt und Vorsicht, um sicherzustellen, dass die Rückkehr an den Arbeitsplatz mit gutem Gewissen und dem guten Gefühl der Sicherheit erfolgt. Es ist sehr wichtig, bestimmte Maßnahmen zu planen und umzusetzen, um die Menschen am Arbeitsplatz zu schützen und ihnen gleichzeitig zu ermöglichen, so effektiv und unbeschwert wie möglich miteinander zu kommunizieren und zusammenzuarbeiten.

Diese Broschüre gibt nützliche Tipps, wie sich in dieser neuen Zeit begegnet und die Zukunft des Arbeitsplatzes gemeinsam gestaltet werden kann. Damit die Mitarbeiter erfolgreich arbeiten, ihre Talente frei entfalten und dabei gesund bleiben können.

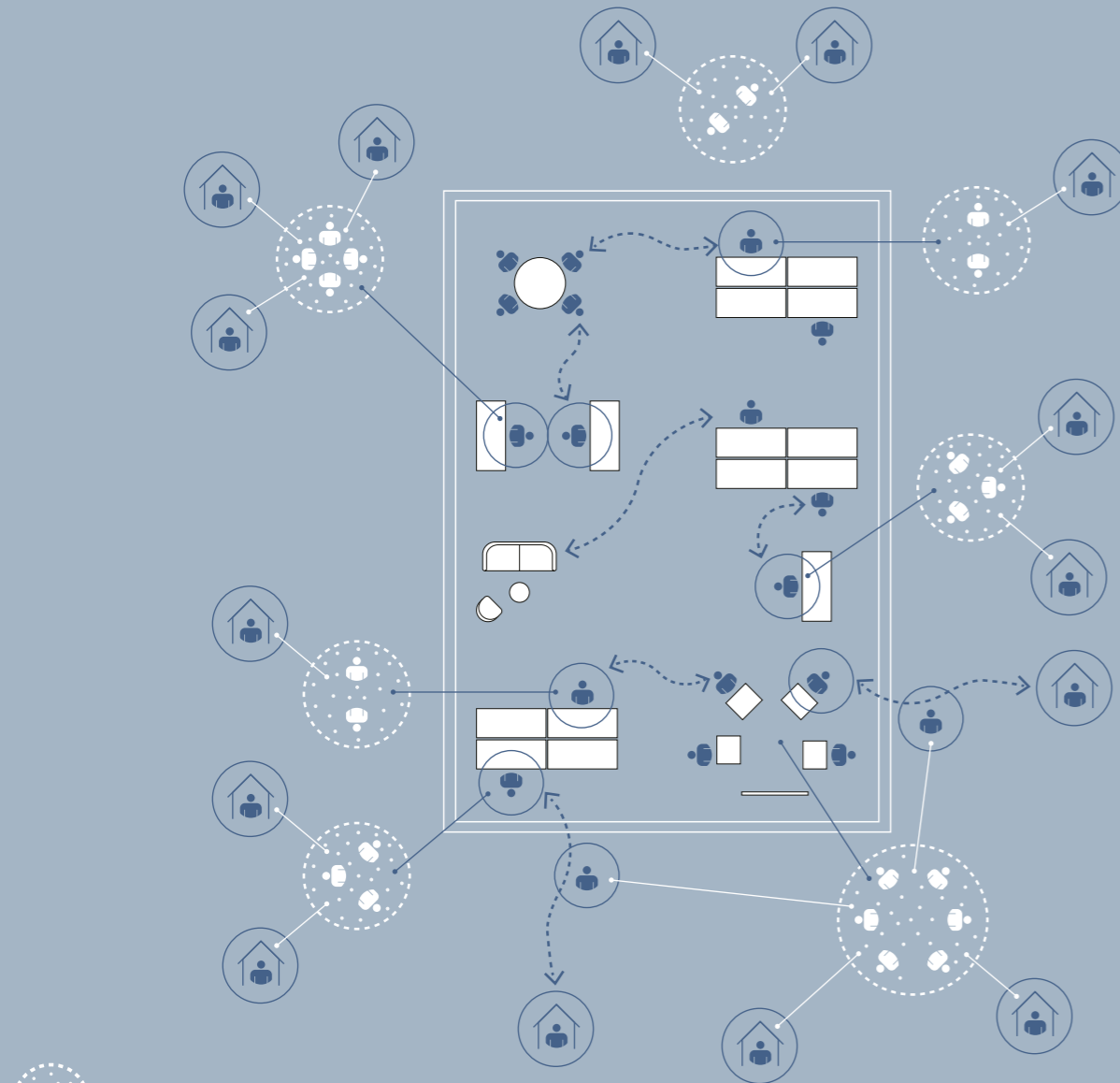
Das Büro expandiert

Die Pandemie hat bestätigt, dass das Büro nicht mehr ein einziger physischer Raum ist, sondern eine Ansammlung verschiedener Orte, von denen aus wir mit unseren Kollegen in Verbindung treten und arbeiten können. Die Idee eines „dezentralen Büros“ ist kein neues Konzept, aber es hat an Bedeutung gewonnen und stellt die beste Lösung dar, um Mitarbeitern einen sicheren, komfortablen und bequemen Arbeitsplatz zu bieten.


In der letzten Zeit waren viele von uns gezwungen, von zu Hause aus zu arbeiten. Wir haben dabei die Grenzen erkannt, aber auch die unbestrittenen Vorteile genossen. Die Strategie „Zurück ins Büro“ kann und darf nicht ignorieren, dass das Arbeiten aus der Ferne nach wie vor reizvoll sein kann und sollte so vielen Mitarbeitern wie möglich ermöglichen, weiterhin von zu Hause aus zu arbeiten. Dazu gehört aber auch die unternehmerische Verpflichtung, die Mitarbeiter bei der Einrichtung eines ergonomischen und sicheren Arbeitsplatzes zu Hause zu unterstützen.

Inhalt

- #01 – Unmittelbare Maßnahmen 4
- #02 – Raumplanung. 5
- #03 – Arbeitsumgebungen13
- #04 – Einrichtungslösungen18



-  Digitaler Raum
-  Physischer Raum



Siehe hierzu auch unsere Informationen über „Ergonomie-Tipps für das Arbeiten von zu Hause“ unter diesem [Link](#)



ZURÜCK INS BÜRO

#01 Unmittelbare Maßnahmen

„Zurück ins Büro“ ist ein Prozess, eine Reihe von Schritten, die uns zu einer neuen Normalität, zu einer neuen Konzeption des Arbeitsplatzes führen werden. Nachdem wir gezwungen waren, von zu Hause aus zu arbeiten, mussten neue Büro-lösungen entwickelt werden, die das Konzept eines „dezentralen Büros“ einschließlich Büroräume, Wohnungen und andere abgelegene Orte Wirklichkeit werden lassen. Es ist ein Prozess, der kurz-, mittel- und langfristige Maßnahmen erfordert. Das Büro ist und bleibt der zentrale Ausgangspunkt. Am Anfang werden wir Verhaltensweisen und Verfahren einführen müssen, die es erleichtern, uns an die unmittelbaren Umstände anzupassen und auf mögliche neue Ausbrüche der Pandemie vorbereitet zu sein.

Grundsätzliche Vorschläge:

- Leiten Sie die schrittweise Rückkehr ins Büro ein, wobei die Arbeit im Büro und im Home-Office kombiniert werden sollte.
- Reduzieren und regeln Sie die Nutzung von Sozial- und Gemeinschaftsräumen im Bürogebäude.
- Beachten Sie alle Richtlinien Ihrer nationalen Gesundheitsbehörden bezüglich der Desinfektion von Räumen.
- Helfen Sie dabei mit, die Gesundheit Ihrer Mitarbeiter mit technischen Hilfsmitteln und guter Kommunikation zu gewährleisten.

Dinge, die wir in den letzten Monaten gelernt haben:

- Die Ausgangssperren führten zu einem verstärkten Einsatz von Fernarbeit. Wir alle haben die Vorteile, aber auch die Nachteile durchlebt.
- Wir haben verstanden, dass wir physischen Abstand brauchen, um sicher zu sein. Wir haben gelernt, uns zu schützen, aber wir erkannten erst später die sozialen Auswirkungen, die dies mit sich brachte.
- Wir stellten fest, dass Bürobereiche mit einem offenen, kooperativen und kreativen Arbeitsumfeld am schwierigsten zu modifizieren sind, um die Ausbreitung des Virus einzudämmen.
- Wir haben verstanden, wie wichtig es ist, sicher zu sein und sich auch sicher zu fühlen: Mehr Büroräume müssen mit Achtsamkeit und Vertrauen gestaltet werden.

#02 Raumplanung

Bis vor einigen Monaten wurde bei der Raumplanung der Schwerpunkt speziell auf die Optimierung des Platzbedarfs und des Raumnutzungsfaktors bei gleichzeitiger Erhöhung der Anzahl der Kooperations- und Begegnungsbereiche gelegt. Eines der Hauptziele war, Menschen zusammenzubringen und den Raum gemeinsam zu nutzen. Die neue Herausforderung besteht heute darin, die gleichen Räume zu nutzen, aber die Zusammenarbeit und den Austausch so effektiv und sicher wie möglich zu gestalten. Bestehende Arbeitsabläufe und Routinen müssen überdacht werden. Büroräume müssen neu geordnet und angepasst werden, um den erforderlichen physischen Abstand zwischen den Menschen zu erreichen, ohne die Produktivität und Effizienz bei der Arbeit zu beeinträchtigen.

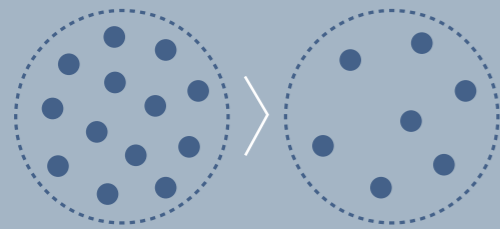
Diese vier Punkte helfen bei der Neugestaltung der Büroräume:

- Dichte
- Abstand
- Arbeitsablauf
- Raumnutzung

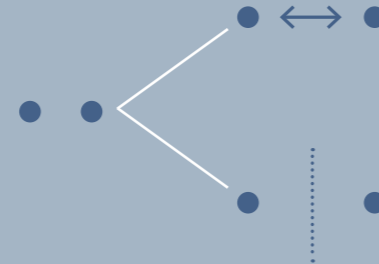


Bei der Gestaltung von Arbeitsumgebungen für Ihre speziellen Anforderungen unterstützt Sie das Sedus Workplace Beratungs- und Planungsteam: planung-beratung@sedus.com

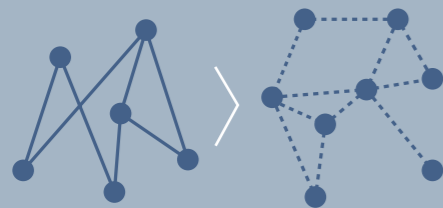
Dichte



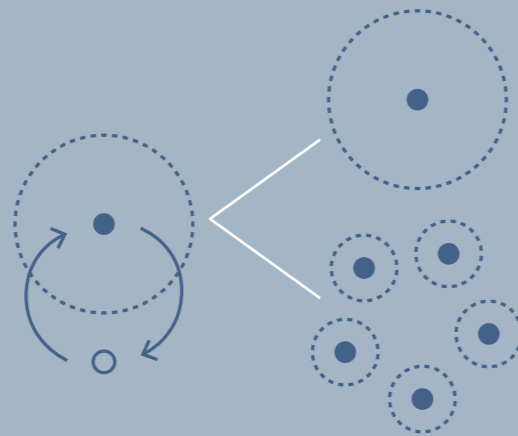
Abstand



Arbeitsablauf



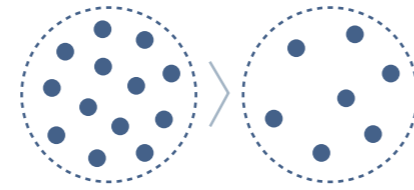
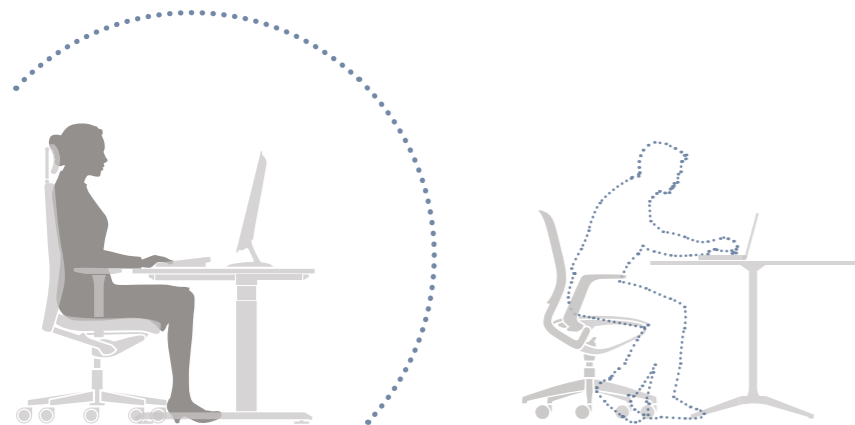
Raumnutzung



Dichte

Der Wissenschaft zufolge ist die Anzahl der Menschen in einem Raum direkt proportional zur Wahrscheinlichkeit, sich mit dem Virus zu infizieren. Aus diesem Grund wurde in der kritischen Phase der Pandemie der Zugang zu allen Innen- und Außenbereichen mit hoher Personendichte eingeschränkt oder ganz untersagt.

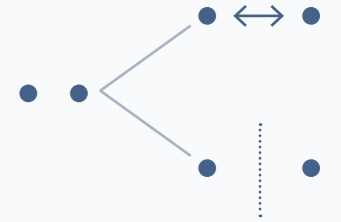
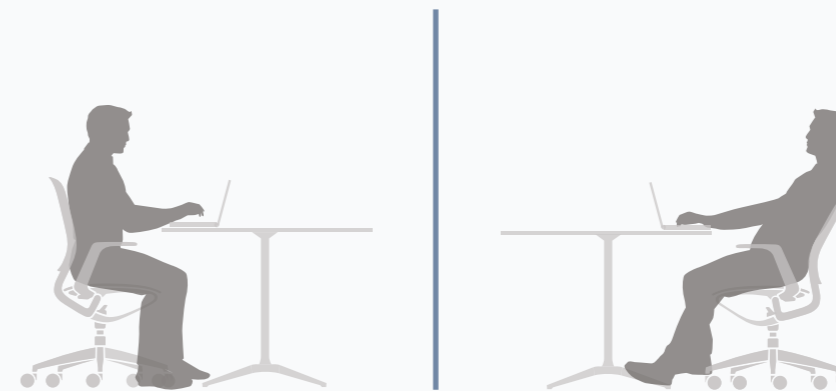
Im Büro ist die Begrenzung von Personenzahlen und die Möglichkeit, zwischen den Personen Abstand halten zu können, sehr wichtig, um die Verbreitung einer Infektion zu verringern. Dies gibt den Mitarbeitern auch das sichere Gefühl, in der besten Umgebung aufgehoben zu sein, um ihre Arbeit zu erledigen. Um die Dichte in einem Büro effektiv zu reduzieren, müssen alle möglichen Maßnahmen in Betracht gezogen werden, die mit dem Arbeitsablauf und der Strategie des Unternehmens vereinbar sind, wie z.B. das Arbeiten von zu Hause aus, aus der Ferne oder im Mehrschichtbetrieb.



Abstand

Die Wissenschaft verlangt von uns, dass wir uns von anderen „sozial distanzieren“, um das von dem Virus ausgehende Risiko zu minimieren. In einem Büro lautet die Empfehlung, einen Sicherheitsabstand zwischen Personen einzuhalten, der größer ist als derjenige, den die Tröpfchen, die von der Nase oder dem Mund einer infizierten Person ausgestoßen werden, zurücklegen. Dies ist besonders wichtig, wenn zwei oder mehrere Personen über einen längeren Zeitraum zusammen arbeiten.

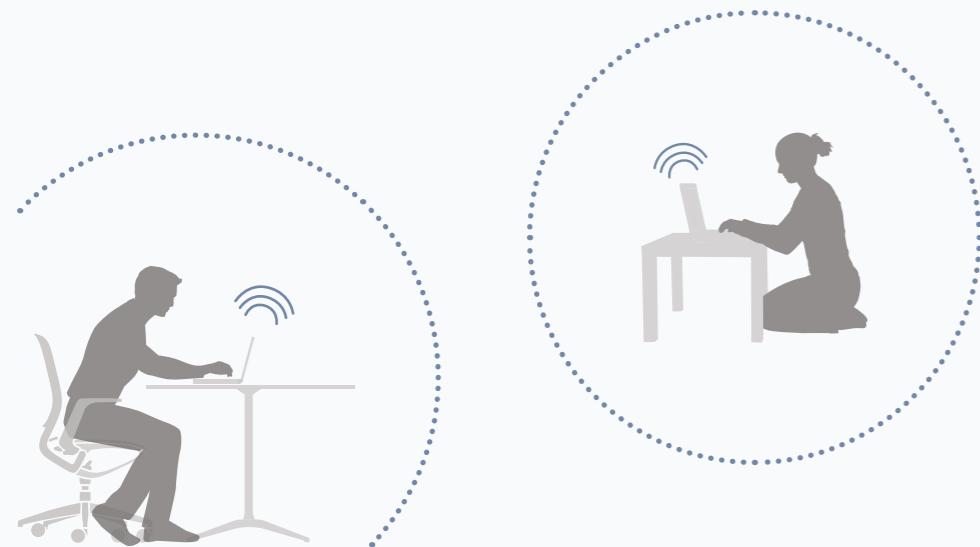
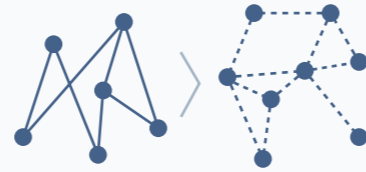
Um die Abstände noch effektiver zu gestalten, ist es notwendig, Trennwände und -elemente zu installieren, die vorzugsweise aus leicht abwaschbarem und desinfizierbarem Material bestehen. Auch Trennwände tragen dazu bei, den Mitarbeitern ein Gefühl von Schutz und Sicherheit zu vermitteln.



Arbeitsablauf

Büros sind der Ort, an dem jedes Unternehmen seine eigenen Arbeitsprozesse gestaltet und die Art und Weise prägt, wie Mitarbeiter während der Arbeitszeit miteinander umgehen und interagieren. Aufgrund der aktuellen Situation verändern sich zwangsläufig die Arbeitsabläufe in den Unternehmen. Täglich entstehen neue Bedürfnisse, sowohl von den Beschäftigten als auch vom Unternehmen selbst.

Die traditionelle Forderung nach Flexibilität und Anpassungsfähigkeit wird heute durch die Anforderung ergänzt, sichere räumliche Bedingungen zu schaffen, die es den Mitarbeitern und dem Unternehmen ermöglichen, bestmöglich zu arbeiten.

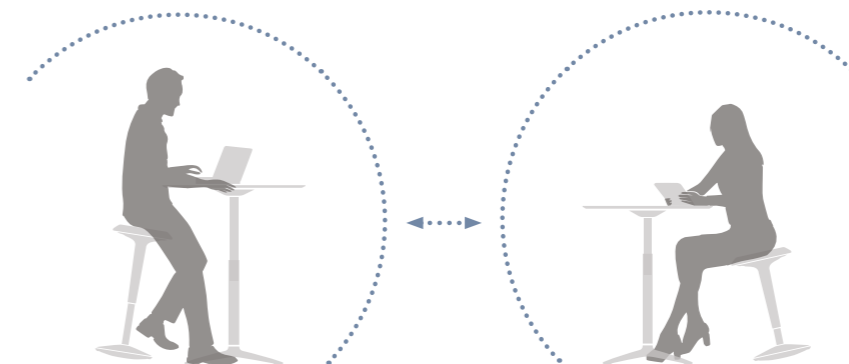
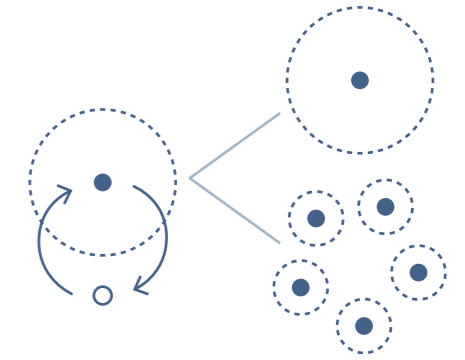


Raumnutzung

Heutzutage verfügen die meisten Büros über viele Gemeinschaftsbereiche oder Einrichtungsgegenstände, die von mehreren Personen geteilt und genutzt werden können. Zum Beispiel Schreibtische in flexiblen Büros, Besprechungsräume, Sozial- und Loungebereiche.

Um die Sicherheitsbedingungen zu erfüllen, müssen diese Gemeinschaftsräume und Einrichtungsgegenstände als mögliche Ansteckungsgebiete betrachtet werden, sowohl aufgrund der Nähe zwischen den Menschen als auch aufgrund einer möglichen Ansteckung durch die Kontaktflächen. Unternehmen müssen daher solche Bereiche und Einrichtungen reduzieren oder deren Nutzung stark einschränken.

Gemeinsam genutzte Arbeitsstationen sollten regelmäßig gereinigt und desinfiziert werden. Weitere Informationen und Empfehlungen für geeignete Reinigungs- und Desinfektionslösungen für die verschiedenen Oberflächen können [hier](#) heruntergeladen werden.





**HIER
stehen bleiben
2 m ABSTAND
halten***

* Empfohlener Abstand ohne Schutzschirme zwischen den Menschen. Die empfohlene Entfernung kann von Land zu Land unterschiedlich sein.

RAUMPLANUNG

Grundsätze für Maßnahmen

Nach der Analyse neu zu schaffender Arbeitsabläufe und der Berücksichtigung neuer Bedürfnisse, auf die Büros reagieren müssen, ist es möglich, nach drei grundlegenden Handlungsprinzipien in die bestehenden Räume und Einrichtungen einzugreifen:



Um die Personendichte im Büro zu reduzieren, können Unternehmen bei der Einrichtung eingreifen, indem sie die Anzahl der Plätze und Räume begrenzen, die besetzt werden können.



Um Sicherheitsabstände zu gewährleisten, können Bereiche und Einrichtungen so verändert werden, dass Abstände eingehalten oder sogar ganze Bereiche durch feste oder mobile Absperrungen getrennt werden.



Um auf neu definierte Arbeitsabläufe und neu entstehende Bedürfnisse zu reagieren, können Räume und Einrichtungen entsprechend umgestaltet werden.

Schlüsselfragen

Einige Schlüsselfragen können dazu beitragen, geeignete Antworten auf das Streben nach mehr Sicherheit zu geben und auf die Bedürfnisse der Beschäftigten einzugehen. Diese Fragen beziehen sich nicht nur auf die vier Kriterien (Dichte, Abstand, Arbeitsablauf und Raumnutzung) in Bezug auf die Raumplanung, sondern auch auf die Art und Weise, wie die Arbeit organisiert wird:

- **Wie viele Personen müssen im Büro arbeiten?
Wie viele können aus der Ferne arbeiten?**
- **Wie viel Einzel- und wie viel Teamarbeit ist erforderlich?**
- **Wie viele Besucher sollen im Büro empfangen werden?**
- **Welche Bereiche des Büros können umgebaut werden?**



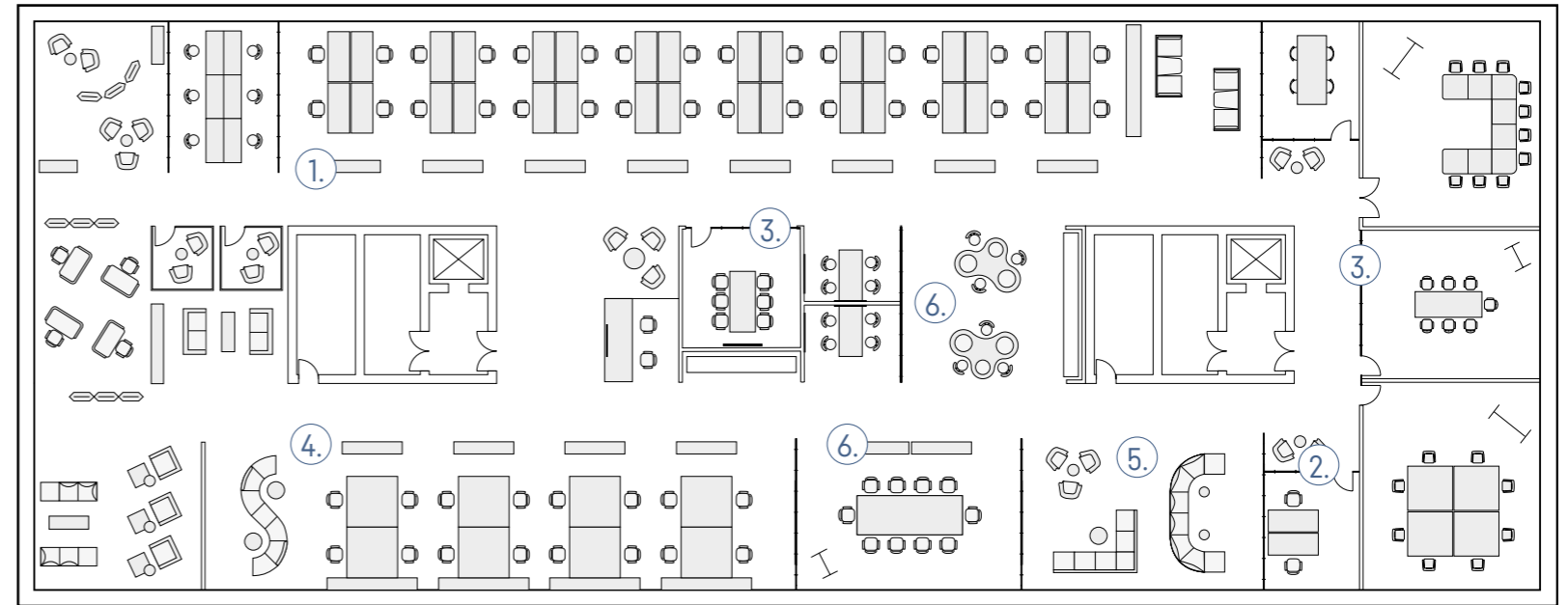
VORHER

Die Gestaltung des Büros entstand aus einigen wenigen Grundprinzipien:

- Maximale Belegungsdichte
- Förderung der Interaktion zwischen den Mitarbeitern
- Wahl zwischen verschiedenen Einrichtungslösungen
- Privatsphärenmanagement und Lärmschutz
- Trennung zwischen konzentrierter und Team-Arbeit

Bürobereiche:

1. Schreibtischbereich
2. Geschlossenes Büro
3. Besprechungsraum
4. Teamarbeitsbereich
5. Loungebereich
6. Sozialbereich

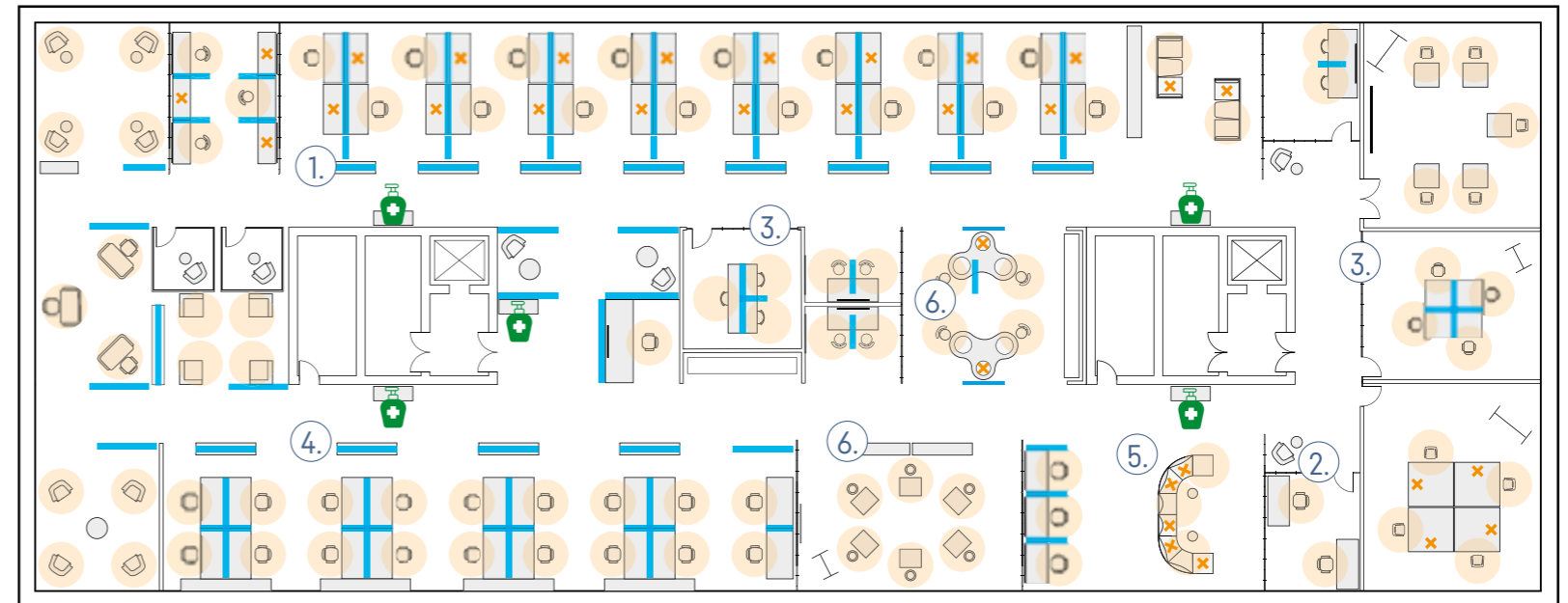


NACHHER

Zur gesteigerten Sicherheit können diese Empfehlungen dazu beitragen, das Büro in geeigneter Weise umzugestalten und zu organisieren:

- Verringern Sie die Beschäftigungsdichte, indem Sie die Fernarbeit fördern
- Teilen Sie nach Möglichkeit alle Möbel und Arbeitsplätze
- Installieren Sie Trennwände an allen Arbeitsplätzen und insbesondere an solchen, die den empfohlenen Sicherheitsabstand zwischen den Mitarbeitern nicht zulassen
- Richten Sie neue Bereiche für Webkonferenzen ein, indem Sitzungsräume umgestaltet werden und entsprechende Technik installiert wird
- Trennen und kontrollieren Sie die Ankunftsbereiche für Gäste und Besucher gemäß den Anforderungen der zuständigen Behörden

- ✗ Nicht verfügbare Plätze
- Sicherheitsabstand
- Transparente Abschrüpfung
- 🧴 Spender für Desinfektionsmittel



VORHER

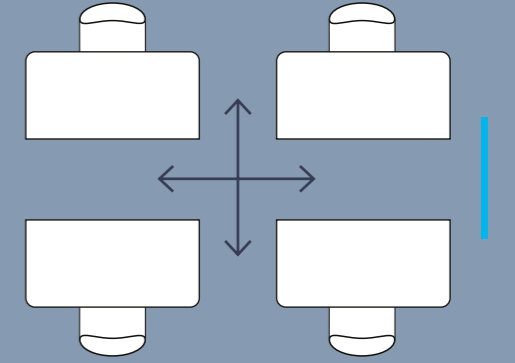
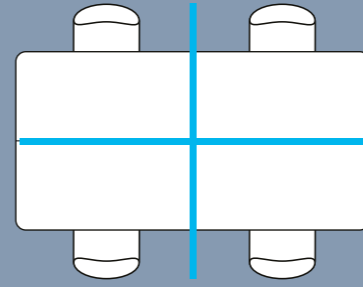
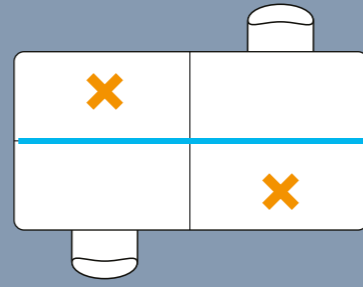
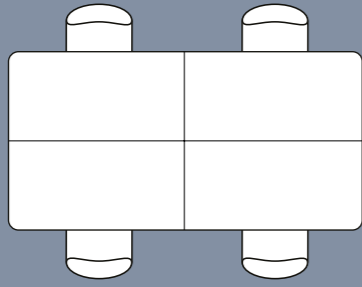
DICHTE VERRINGERN

ABSTAND HALTEN

RÄUME UMGESTALTEN

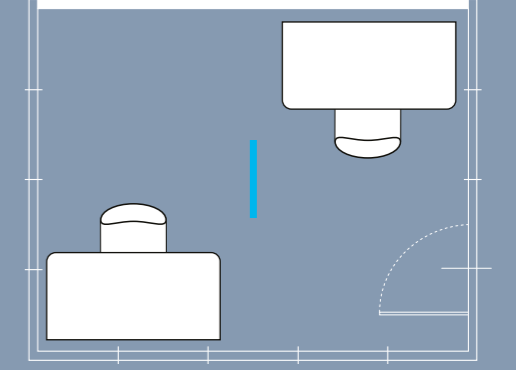
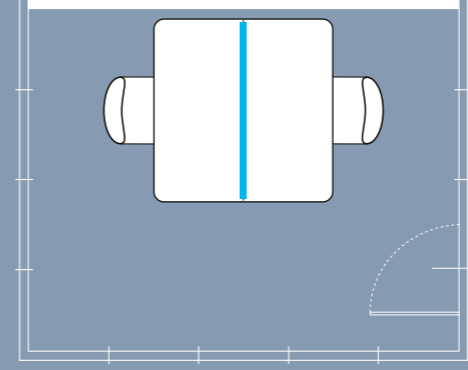
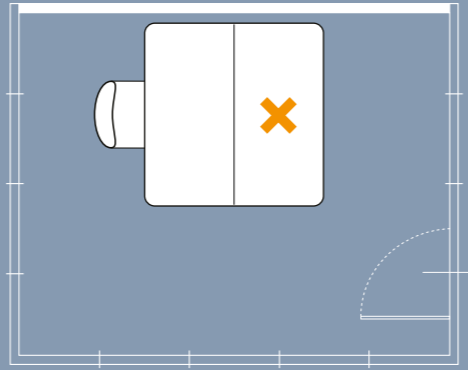
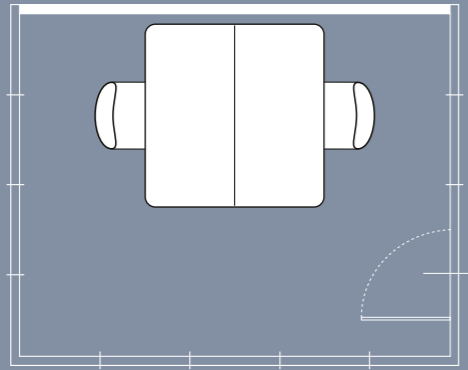
01.

Schreibtischbereich



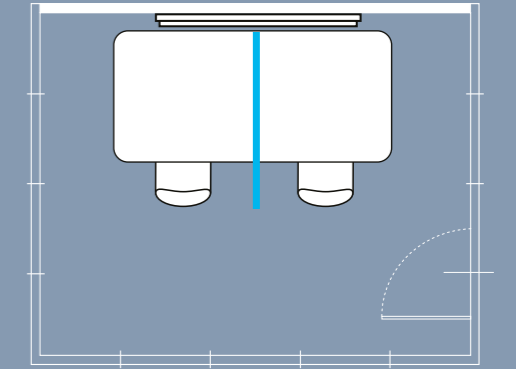
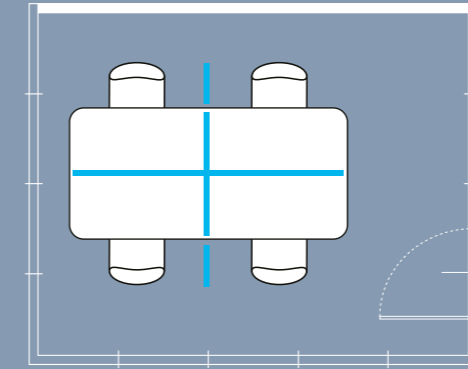
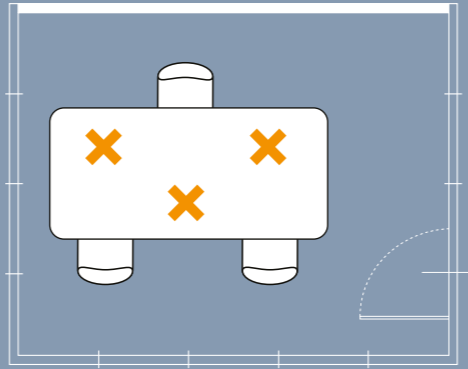
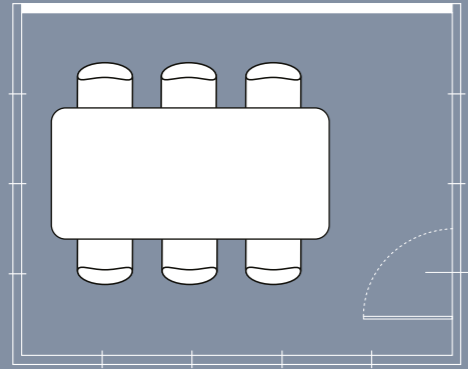
02.

Geschlossenes Büro



03.

Besprechungsraum



VORHER

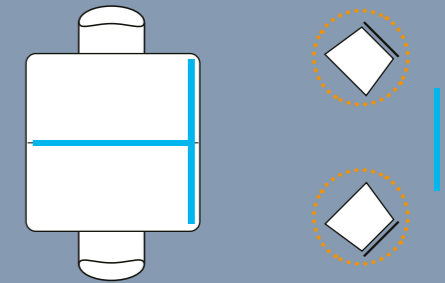
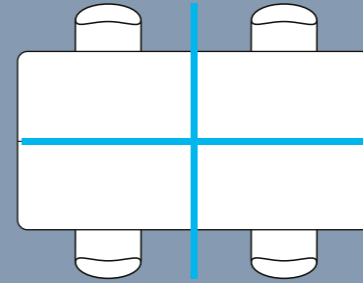
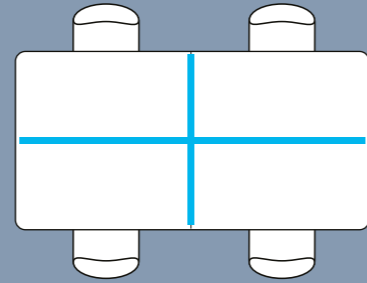
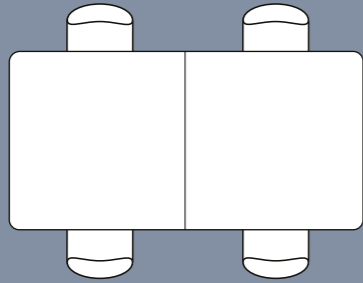
DICHTE VERRINGERN

ABSTAND HALTEN

RÄUME UMGESTALTEN

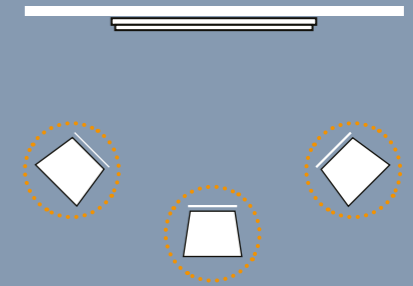
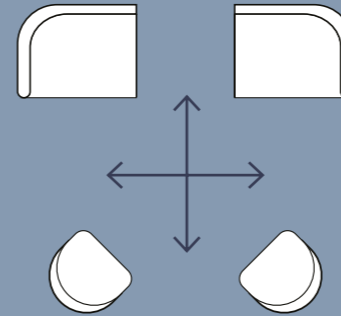
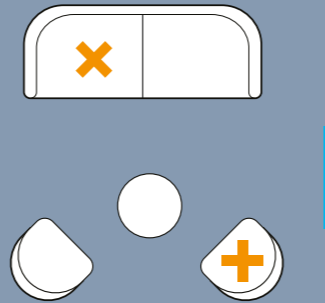
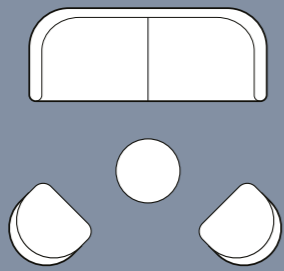
04.

Teamarbeit



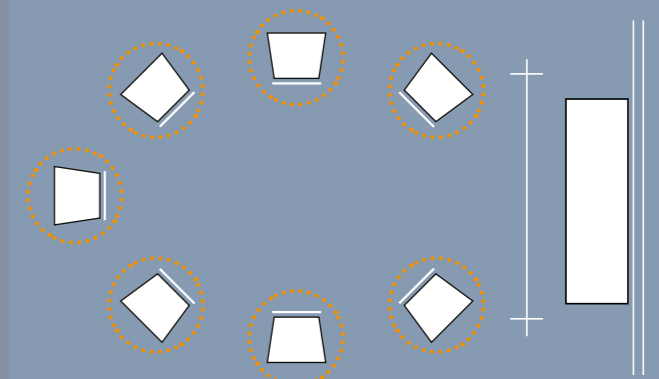
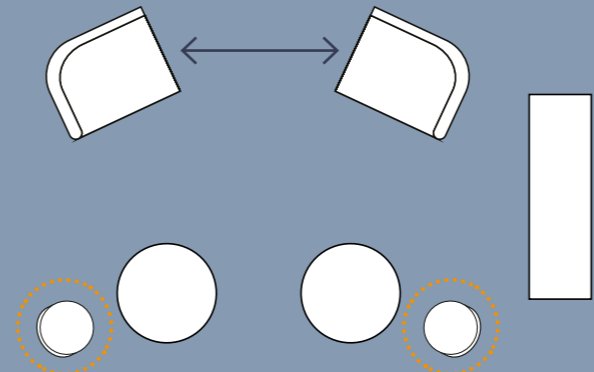
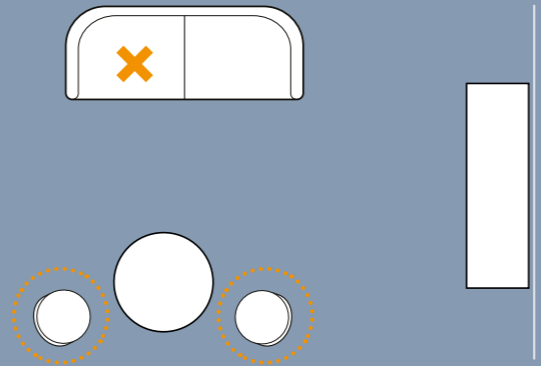
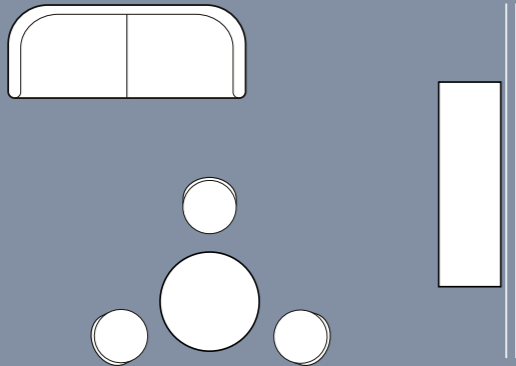
05.

Loungebereich



06.

Gemeinschaftsraum



#03 Arbeitsumgebungen



Bestehende Einrichtungen und Produkte können modifiziert werden, um den neuen Bedürfnissen der Mitarbeiter und des Unternehmens gerecht zu werden. Basierend auf den drei Prinzipien „Dichte verringern“, „Abstand halten“ und „Räume umgestalten“ lassen sich einzelne Möbelkomponenten so umkonfigurieren, dass zahlreiche verschiedene Layouts in einem Raum entstehen.

Die folgenden Seiten zeigen verschiedene Bereiche des Büros und wie diese entsprechend den neuen Sicherheitsanforderungen modifiziert werden können.

Die wichtigsten Arbeitsbereiche sind:

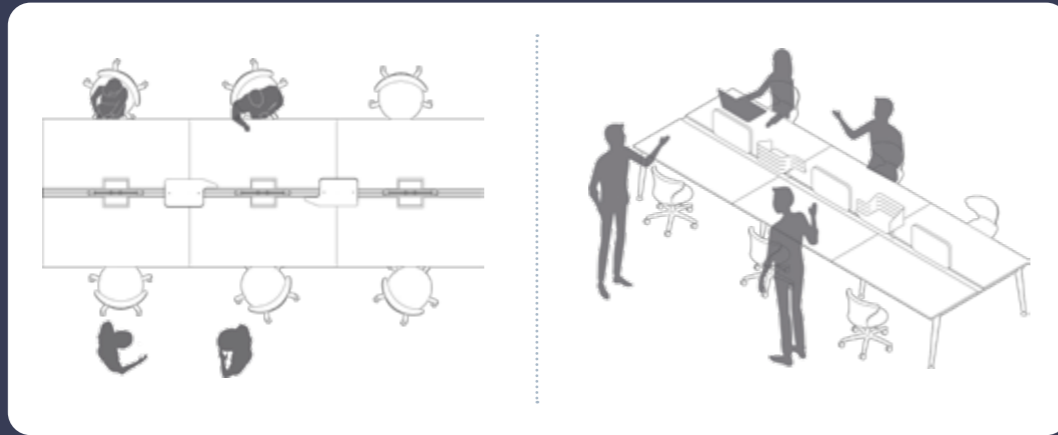
- Schreibtischbereiche
- Teamarbeitsplätze
- Besprechungsräume
- Informelle Bereiche
- Office Cubes
- Loungebereiche
- Schulungsräume

Tipps für die schnelle Umsetzung:

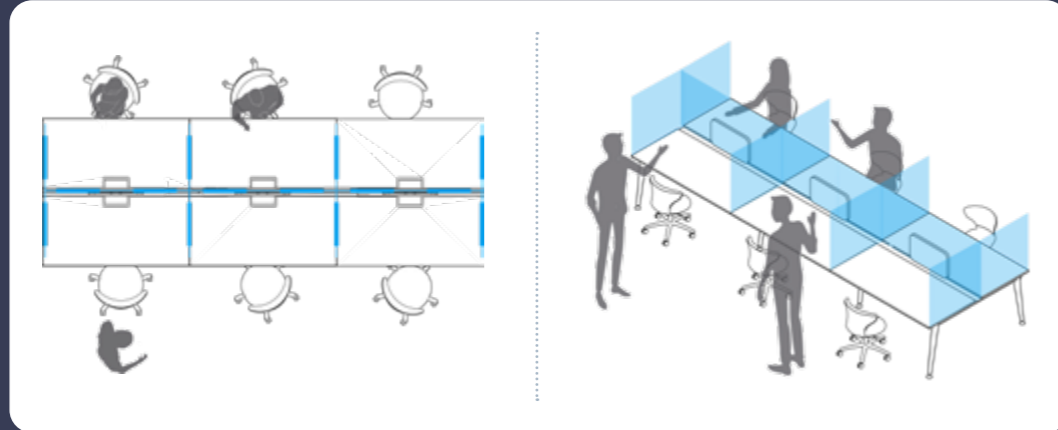
- Nutzen Sie vorhandenes Mobiliar, indem Sie es auseinanderziehen. So gestalten Sie den Raum neu und vergrößern den Abstand zwischen den Mitarbeitern.
- Rüsten Sie die aktiv genutzten Arbeitsbereiche mit transparenten Aerosol-Schutzwänden auf.
- Tauschen Sie früher benutzte Einrichtungen gegen neue Konfigurationen aus. Eine fest aufgestellte Bench könnte durch Einzeltische oder durch mehrere Schreibtische ersetzt werden.

SCHREIBTISCHBEREICHE – TISCHE MIT FESTER HÖHE

Vorher



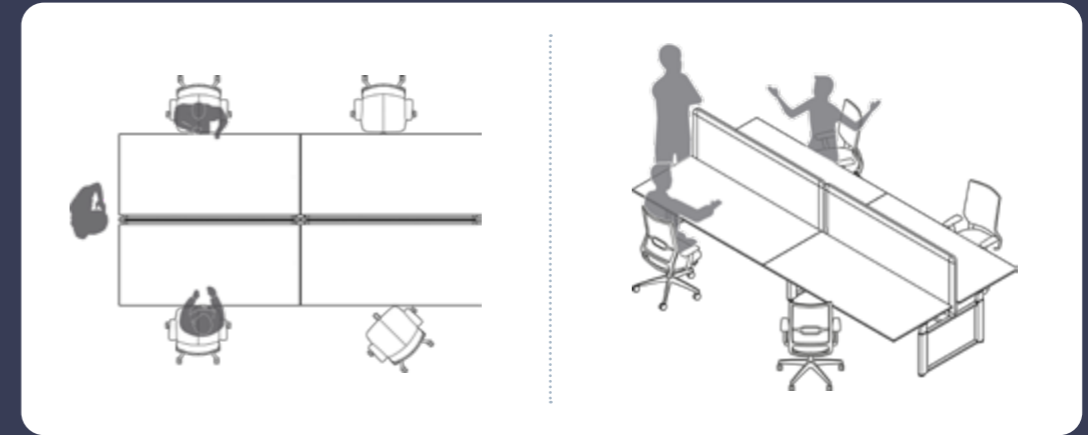
Nachher



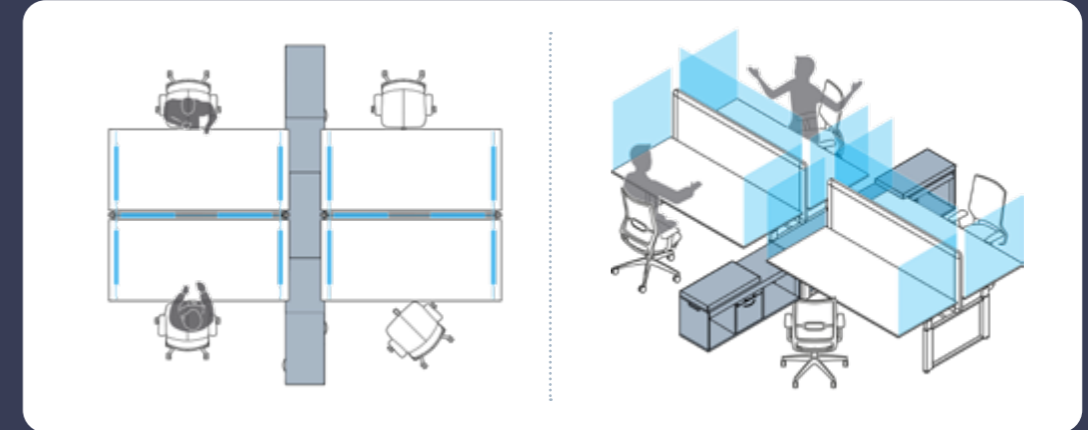
Um Gruppenarbeit an Benches sicherer zu machen, empfiehlt es sich, transparente Hygieneschutzelemente zwischen den Arbeitsplätzen anzubringen.

SCHREIBTISCHBEREICHE – TISCHE MIT VERSTELLBARER HÖHE

Vorher



Nachher

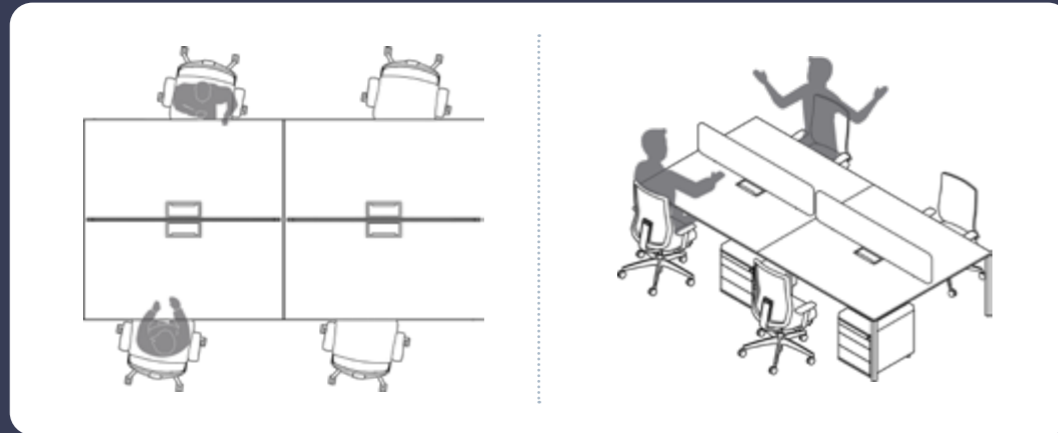


Für Arbeitsbereiche, die mit höhenverstellbaren Schreibtischen ausgestattet sind, könnten die folgenden Maßnahmen zu mehr Schutz beitragen:

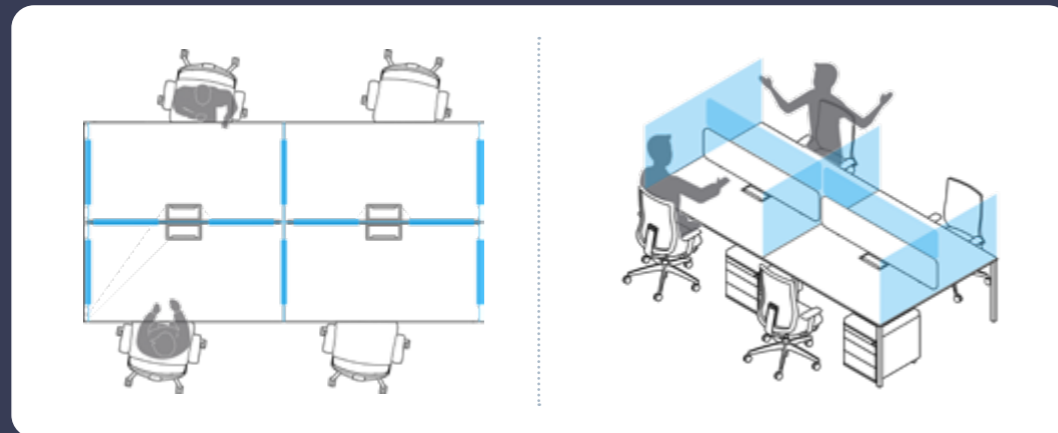
- Installation von transparenten Acrylgleaselementen als vertikaler Schutzschild zwischen den Personen.
- Aufstellen eines neuen Stauraumelementes zwischen den Schreibtischen, um den Abstand zwischen den Arbeitsstationen zu vergrößern.

TEAMARBEITSTISCHE

Vorher



Nachher

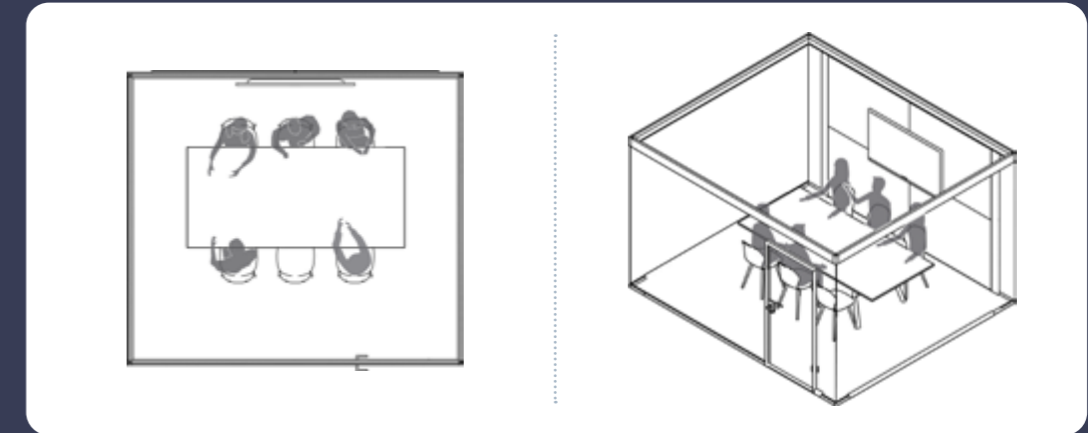


Teamarbeitstische können an die neuen Bedürfnisse angepasst werden:

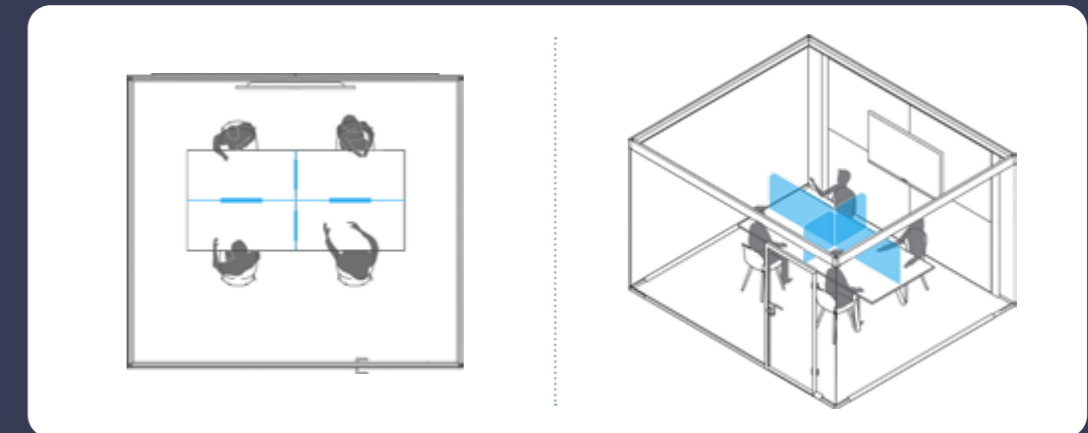
- Ergänzen Sie transparente Acrylgaselemente als vertikale Schutzschilde zwischen den Mitarbeitern.

BESPRECHUNGSRÄUME

Vorher



Nachher

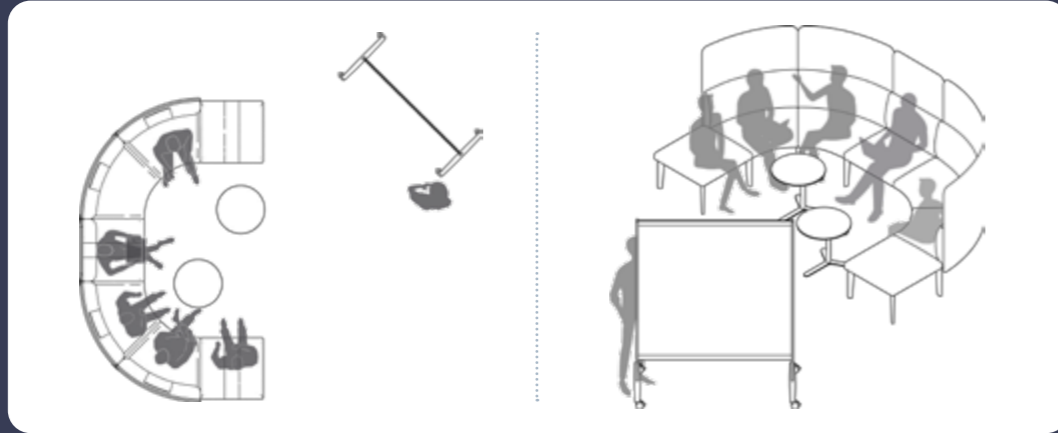


In Besprechungsräumen, in denen es schwierig ist, Sicherheitsabstände einzuhalten, können die folgenden Anpassungen vorgenommen werden:

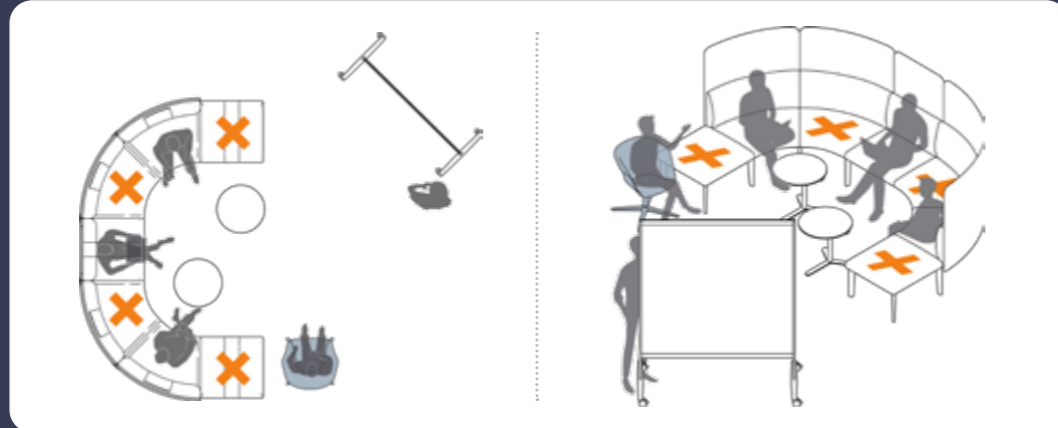
- Reduzieren Sie die verfügbaren Plätze, um die Dichte zu verringern und den Abstand zwischen den Personen zu vergrößern.
- Stellen Sie Acrylglasschirme als vertikale Schutzschilde auf den Tisch.

INFORMELLE ARBEITSBEREICHE

Vorher



Nachher

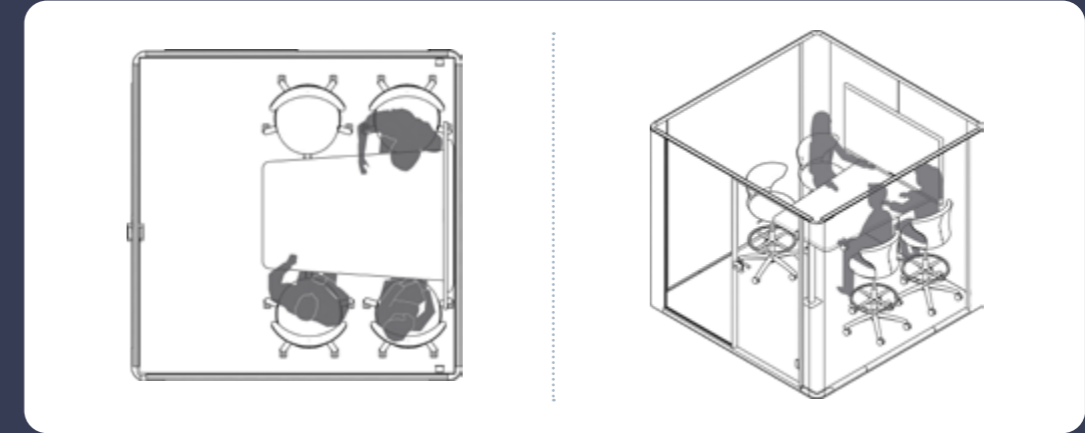


In den Bereichen, die der informellen Arbeit mit Sofas und Sesseln gewidmet sind, können die folgenden Anpassungen vorgenommen werden:

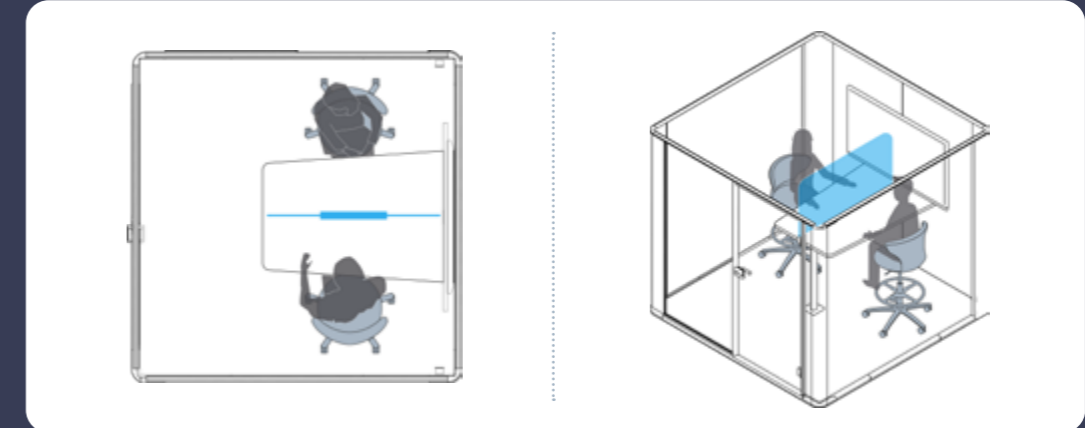
- Reduzieren Sie die verfügbaren Sitzplätze, um die Dichte zu verringern und den Abstand zwischen den Personen zu vergrößern.
- Durch Aufstellen zusätzlicher Einzelsessel können vorhandene Konfigurationen schnell ergänzt werden, ohne das Gesamtbild der Einrichtung zu sehr zu verändern.

OFFICE CUBES

Vorher



Nachher

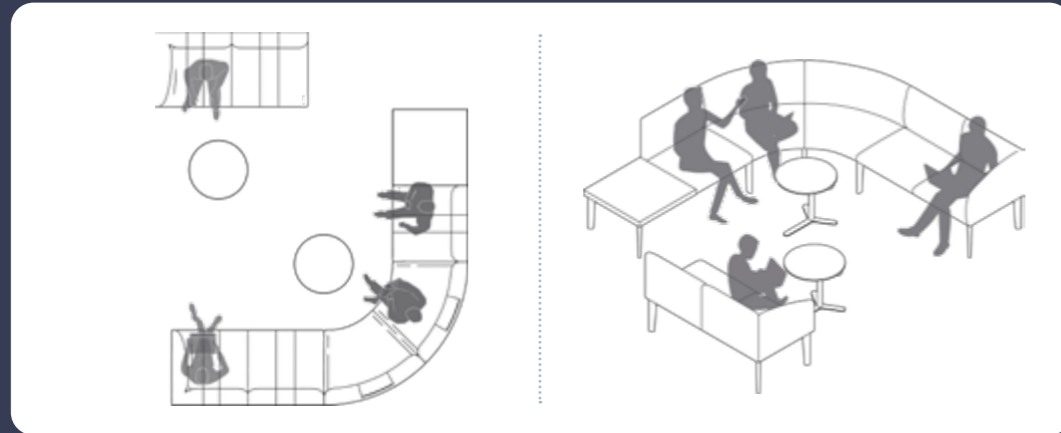


In innenliegenden Räumen, die von mehreren Personen für Sitzungen und Web-Konferenzen genutzt werden, können Sicherheitsabstände zwar nur schwer, aber durch folgende Anpassungen vorgenommen werden:

- Reduzieren Sie die verfügbaren Sitzplätze, um die Dichte zu verringern und den Abstand zwischen den Personen zu vergrößern.
- Montage von Acrylglascheiben als vertikale Schutzschilde auf dem Tisch

LOUNGEBEREICHE

Vorher



Nachher

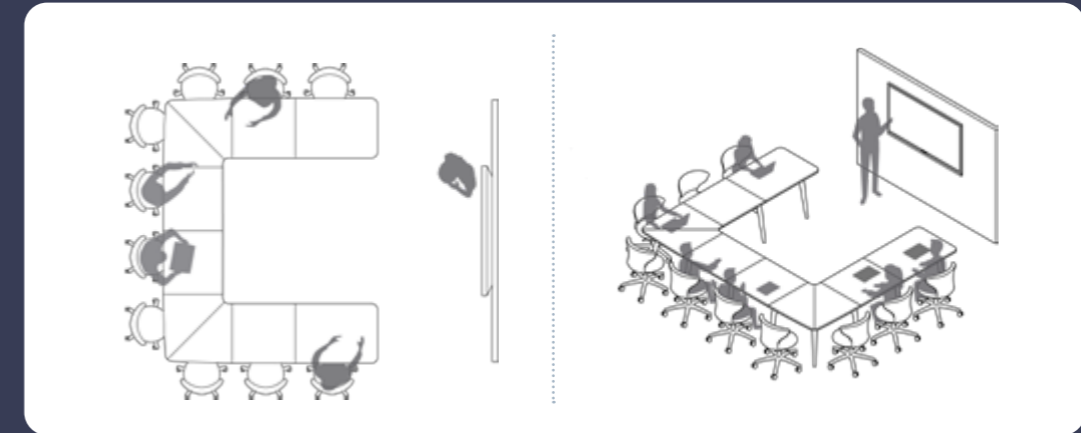


In den Bereichen, die für komfortable Sitzmöbel vorgesehen sind, können folgende Anpassungen vorgenommen werden:

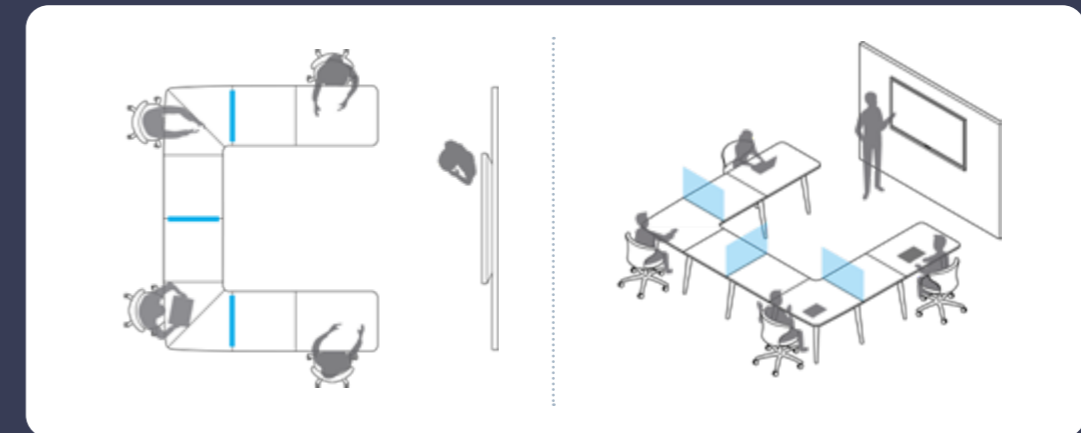
- Reduzieren Sie die verfügbaren Sitzplätze, um die Dichte zu verringern und den Abstand zwischen den Personen zu vergrößern.
- Stellen Sie Einzelsessel hinzu, um gleichzeitig einen ausreichenden Sicherheitsabstand zwischen den Sitzen zu gewährleisten.
- Bringen Sie weitere vertikale Trennwände an um den Schutz der umliegenden Verkehrszonen zu erhöhen.

SCHULUNGSRÄUME

Vorher



Nachher



In Schulungs- und Seminarbereichen, in denen Menschen dicht beieinander und oft lange Zeit zusammensitzen, können die folgenden Anpassungen vorgenommen werden:

- Reduzieren Sie die verfügbaren Sitzplätze, um die Dichte zu verringern und den Abstand zwischen den Personen zu vergrößern.
- Montage von Acrylglasscheiben an Tischen



#04 Einrichtungslösungen

Einrichtungen können maßgebend dazu beitragen, Raum zu definieren und die Art und Weise zu verbessern, wie Menschen miteinander und mit ihrer Umgebung interagieren. Die Wahl geeigneter Produktkombinationen und -anwendungen trägt dazu bei, Büroarbeit sicherer zu machen und es den Mitarbeitern leichter zu machen, ihr Verhalten anzupassen und Sicherheitsabstände einzuhalten.

Die Produktlösungen auf den folgenden Seiten basieren auf Vorschlägen zu verschiedenen Arbeitssituationen und sind eingeteilt in drei Hauptkategorien:



Nützliche Tipps:

- Schließen Sie die Lücke zwischen dem Home-Office und dem Büro am Firmensitz. Den Mitarbeitern kann auch zu Hause ein guter ergonomischer Stuhl zur Verfügung gestellt werden, um sie gesund zu halten. Wenn die Mitarbeiter wieder ins Büro zurückkehren, bringen sie die Produkte wieder mit. So schließen Sie die Lücke zwischen dem Home-Office zurück ins Büro.
- Implementieren Sie eine intelligent arbeitende digitale Lösung wie se:connects. Sie hilft bei der Verwaltung der Raumbelastung, ermöglicht die Buchung von Arbeitsbereichen und verbessert die Kommunikation zwischen den Menschen über die App. Leistungsfähige Analysetools unterstützen bei der optimalen Raumnutzung.

1. Dichte verringern

Diese Produktlösungen sind flexibel und können leicht verschoben werden, um die Dichte des belegten Raums zu reduzieren.



se:assist

Flexibler, beweglicher Tisch

Dieser Tisch ist mobil einsetzbar und eignet sich sogar für temporäre Arbeitsplätze. Auch neben dem festen Schreibtisch kann er als flexibles Stehpult genutzt werden. Dadurch wird eine Barriere geschaffen, die den erforderlichen physischen Abstand einhält. Er ist mit Rollen und einer Höhenverstellung ausgestattet.



www.sedus.com/de/produkte/details/seassist/



brainstorm

Vielseitiger Workshop- und Besprechungspult

Diese Tische bieten die optimale Unterstützung bei Teamsitzungen und Workshops, wenn Menschen zusammenarbeiten müssen, ohne direkt nebeneinander am selben Schreibtisch zu sitzen. brainstorm ist kompakt, per Gasfeder höhenverstellbar und mit Rollen ausgestattet, die nochmals die Flexibilität erhöhen. Wenn sie nicht in Gebrauch sind, können die Tische kompakt und platzsparend verstaut werden.



www.sedus.com/de/produkte/details/brainstorm/



secretair

Ein temporärer Zufluchtsort für Einzelarbeit

Der Sekretär bietet Raum für Rückzug und eine visuelle Barriere zu anderen Arbeitsbereichen. Durch seine Form und Höhe schafft er ein Gefühl der Sicherheit und hilft, Abstand zu anderen Arbeitsbereichen zu halten. Dank der Rollen ist der Schreibtisch leicht beweglich.



www.sedus.com/de/produkte/details/secretair/



se:fit

Der flexible, höhenverstellbare Stehsitz

Raum- und Haltungswechsel sind mit dem se:fit besonders einfach. Dieser Stehsitz kann herumgetragen werden und ist eine vielseitige zusätzliche Sitzlösung, die die Bewegung fördert. Er ist ein kompakter Hocker für verschiedene Anwendungsbereiche, geeignet für das Home-Office oder neben dem Arbeitstisch, wenn stehendes Sitzen erforderlich ist. Der se:fit eignet sich auch für spontane Brainstorming-Meetings.



<https://www.sedus.com/de/produkte/details/sefit/>



se:motion

Leicht zu reinigender, ergonomischer Drehstuhl mit Zusatzpolsterung

Dieser leichte, ergonomische Drehstuhl eignet sich besonders für flexible Arbeitsumgebungen. Dank der außergewöhnlichen Form und seiner intelligenten Technik passt sich der Anlehndruck der Rückenlehne automatisch an das Gewicht des Benutzers an. Die gesamte Struktur besteht aus hochbeständigem PMMA-Material, das eine einfache Reinigung und Desinfektion nach dem Gebrauch ermöglicht. Zusätzliche Polsterungen für Sitz und Rückenlehne können einfach angebracht und ausgetauscht werden.

www.sedus.com/de/produkte/details/semotion/



temptation c

Höhenverstellbarer Arbeitstisch mit Gasfeder ganz ohne Elektromotor

Ohne zusätzliche Elektrifizierung des Schreibtisches kann dieser Arbeitsplatz verstellt werden, um den Abstand zu anderen Arbeitsplätzen zu vergrößern. Die Höhenverstellung erfolgt intuitiv und komfortabel durch eine vorgespannte Gasfeder. Dies fördert den Haltungswechsel und führt zu mehr Vitalität bei der Arbeit.

<https://www.youtube.com/watch?v=2gdqgT4FIW0&t=22s>



se:connects

Managementsystem für intelligente Arbeitsumgebungen

se:connects ist eine intelligente Lösung für die Nutzung und Verwaltung von Arbeitsplätzen. Über ein Smartphone oder andere Endgeräte können Mitarbeiter leicht einen geeigneten und verfügbaren Arbeitsplatz finden oder Besprechungsräume buchen. Facility Manager können zusätzlich auf die Belegungsdaten zugreifen und diese auswerten, um die Gestaltung und Organisation des Arbeitsplatzes zu optimieren. Basierend auf den Präventionsanforderungen von Covid-19 wurden einige zusätzliche Funktionen entwickelt und die se:connects Raummanagement- und App-Lösung ergänzt, um die Gesundheit der Mitarbeiter zu gewährleisten.



Grundriss mit farbiger Markierung der gebuchten, freien und nicht buchbaren Arbeitsplätze (COVID-19-Prävention)

NEU

Erweiterte Covid-19-Funktionen



Abstands-Management

Nach der Buchung eines Arbeitsplatzes können nur noch die umliegenden Arbeitsplätze mit ausreichendem Sicherheitsabstand gebucht werden.



Home-Office-Status

Mit der neuen Option „Home-Office-Status“ können Kollegen angeben, ob sie im Büro verfügbar oder im Home-Office erreichbar sind.



Zugangs-überwachung

Durch die Überwachung von Gebäuden, Stockwerken oder Räumen mit Hilfe von Personenzählsensoren lässt sich die Anzahl der Personen in einem Raum leicht kontrollieren und begrenzen.



Distanz-Alarm (optional)

Wenn Mitarbeiter sich zu nahekommen, wird am Gerät oder Smartphone durch Schall oder Vibration ein Alarm ausgelöst (Smart Crowd Management von Kapsch).

Basis-Funktionen

- Finden Sie einen Arbeitsplatz mit der erforderlichen Ausstattung in einer geeigneten Arbeitsumgebung.
- Finden und buchen Sie einen Besprechungsraum mit der erforderlichen Kapazität und geeigneter Ausstattung.
- Finden Sie Kollegen und buchen Sie automatisch einen Arbeitsplatz in der Nähe.
- Integration weiterer Drittlösungen (wie z. B. Catering-Management, Parkraumbewirtschaftung, Gebäudeleittechnik etc.) durch offene Programmierschnittstellen.

Kapsch >>>

se:connects wurde von Sedus gemeinsam mit Kapsch entwickelt, dem international erfahrenen Spezialisten für IoT und Datentransfer.

www.sedus.com/de/loesungen/seconnects/seconnects/



2. Abstand halten

Diese Produktlösungen können helfen und zusätzliche Schutzbarrieren schaffen, wenn Menschen eng zusammenarbeiten.



Flexibler Hygieneschutz Für Arbeits- und Besprechungstische

Dieses Abschirmelement kann in verschiedenen Büro- bereichen eingesetzt werden. Durch das transparente Acrylglas eignet es sich zum Aufstellen auf Arbeitstischen und in Konferenz- und Besprechungsräumen. Der stabile Standfuß und die rutschfesten Oberflächen ermöglichen eine einfache Reinigung. Es ist kein Bohren oder Schrauben notwendig, so dass das Hygieneschutzelement flexibel an Tischen, Schränken und Empfangstresen nachgerüstet werden kann.

<https://www.sedus.com/de/produkte/details/hygieneschutz-elemente/>



Abschirmelement easy screen add on Zusätzlicher Aerosol-Schutzschild

Transparente Scheiben, die zu den bestehenden easy screens hinzugefügt werden können, bieten zusätzlichen Schutz am Schreibtisch. Sie fügen sich nahtlos in bestehende Arbeitsumgebungen ein und garantieren gleichzeitig eine gute visuelle Transparenz zwischen den Arbeitsplätzen.

<https://www.sedus.com/de/produkte/details/easy-screen-4/>



Aufsatzelement für se:wall

Zusätzlicher Aerosol-Schutzschild

Dies ist ein einfach zu montierender Schutzschild, der auf bestehende se:wall Trennwände aufgesetzt werden kann. Er besteht aus transparentem Acrylglas und bietet zusätzlichen Schutz am Arbeitstisch.



<https://www.sedus.com/de/produkte/details/hygieneschutz-elemente/>



se:wall

Freistehende Trennwände und Screens

Diese umfangreiche Produktpalette enthält sowohl freistehende Trenwandelemente als auch Screens. Sie können an allen Arbeitsplätzen montiert werden und stellen eine nützliche Abgrenzung zur Einhaltung eines bestimmten Abstands dar. Durch die hervorragende Schallabsorption tragen sie zusätzlich zur Reduzierung des Lärms bei.



<https://www.sedus.com/de/produkte/details/sewall/>



3. Räume umgestalten

... heißt auch, Grenzen zu überschreiten, bestehende Büroflächen auszubauen und neuen Freiraum zu entdecken. Machen Sie das Home-Office zu einem Teil davon.



secretair home

Die platzsparende Art, zu Hause zu arbeiten

Der secretair home überzeugt durch sein modernes und schlichtes Design. Dank seiner kompakten Abmessungen passt er auch in kleinere Nischen. Der integrierte Screen aus Formfilz wird aus recycelten PET-Flaschen hergestellt und bietet mit der zweite Ebene Platz für Stifte, Notizen und Schreibwaren.

Verfügbar ab Ende Juni 2020



on spot cosy

Der bequeme und vielseitige Armsessel

Dieser kompakte Sessel kann zu bestehenden Loungebereichen dazu gestellt werden. So kann sehr einfach der erforderliche Sicherheitsabstand zwischen Personen eingehalten und gleichzeitig eine angenehme und entspannte Atmosphäre geschaffen werden. Der elegante on spot cosy passt auch perfekt in Wohnumgebungen und ist deshalb für temporäre Arbeitssituationen zu Hause geeignet.

<https://www.sedus.com/de/produkte/details/on-spot-cosy/>




se:works assistant table

Der praktische, höhenverstellbare Beistelltisch

In dem Bestreben, die Belegungsdichte an den Arbeitsplätzen zu reduzieren, steigt die Nachfrage nach erweiterten Arbeitsbereichen. Eine gute Alternative bei der Umgestaltung von Räumen kann durch das Hinzufügen kleiner und flexibler Tische für temporäre Aufgaben in Loungebereichen geboten werden. Der se:works Beistelltisch ist höhenverstellbar und eignet sich besonders für die Arbeit auf dem Sofa.



<https://www.sedus.com/de/produkte/details/seworks-table/>



se:spot

Ergonomisch ausgeformt – für Besprechungen und im Home-Office

Für temporäre Arbeit, Besprechungen oder einfach für die Pause. Dank seines stilvollen Designs und der ergonomischen Form der Sitzschale eignet sich se:spot sowohl für den Einsatz im Büro als auch für zu Hause.



<https://www.sedus.com/de/produkte/details/sespot/>





Weitere Informationen zu Ergonomie & Design und office@home finden Sie auf der Website des Home Office Shop:

www.homeofficeshop.com/

DER NÄCHSTE SCHRITT
– **ZURÜCK INS BÜRO** –
IST EINE GROSSE VERANT-
WORTUNG, ABER AUCH
EIN GUTER ANLASS.
ER IST DIE CHANCE, SICH **UM**
DIE MENSCHEN ZU KÜMMERN
UND DIE ART UND WEISE,
WIE WIR **ZUSAMMENARBEITEN,**
GANZ NEU ZU DEFINIEREN.

Alle Bilder unterliegen Creative-Commons-Rechten zur
Weitergabe, Anpassung und Nutzung für kommerzielle
Zwecke.

Seite 1, Seite 4: Shutterstock Images
Seite 9: Nadia Snopek, Adobe Stock
Seite 19 bis Seite 29: Sedus Media Center

Inhalt, Konzept und Gestaltung:
PIERANDREI ASSOCIATI
Milano, Italy
+39 0258319844
info@pierandreiassociati.it
www.pierandreiassociati.it

Herausgeber:
SEDUS STOLL AG
Dogern, Germany
+49 77 51 84-0
sedus@sedus.de
www.sedus.com